



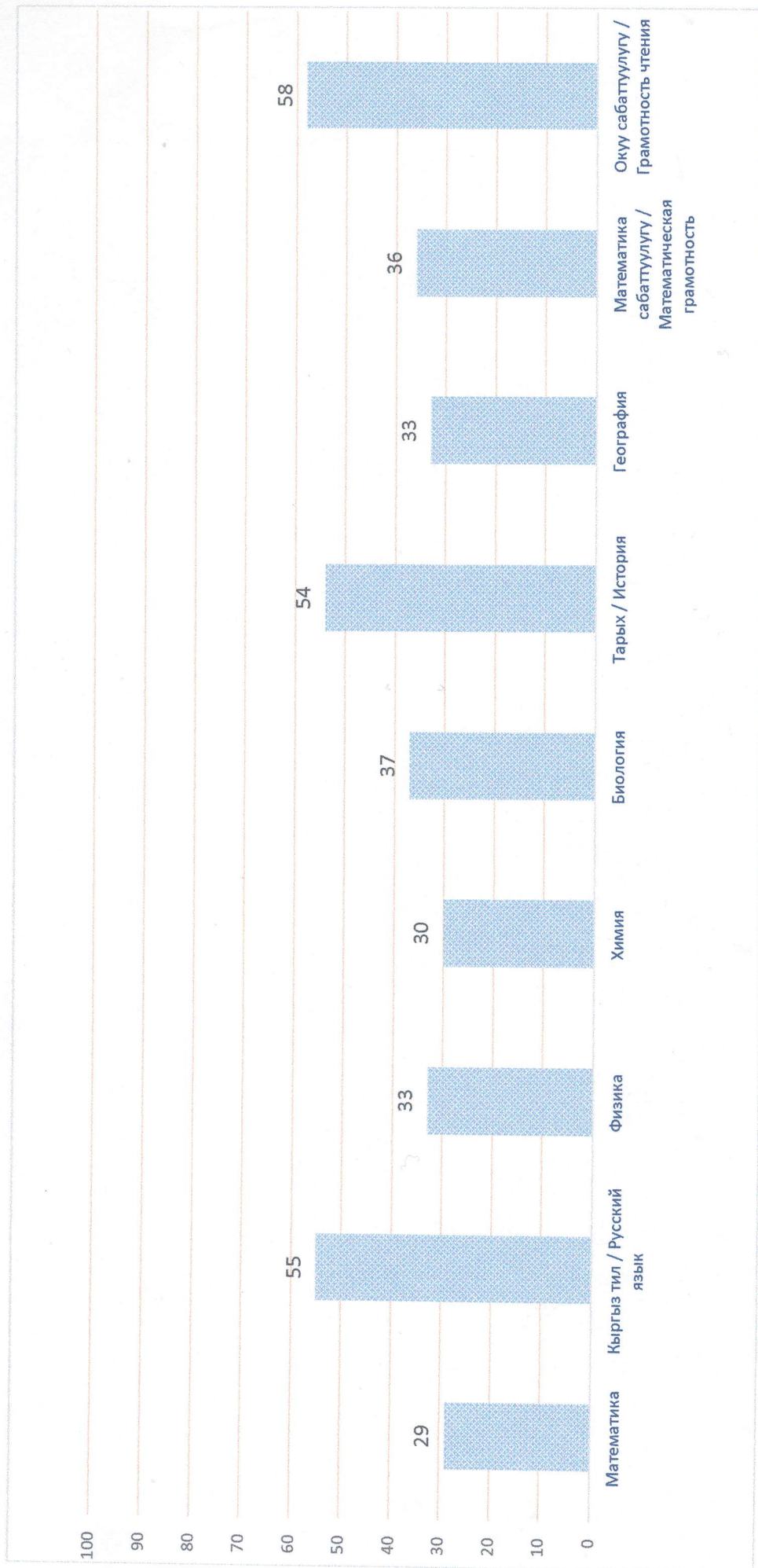
**БИЛИМ ТАЛДОО, БААЛОО ЖАНА МОНИТОРИНГ БОРБОРУ
ЦЕНТР АНАЛИЗА, ОЦЕНКИ И МОНИТОРИНГА ОБРАЗОВАНИЯ**

**Бишкек ш. №45 орто мектеби / Средняя ш. №45 город Бишкек
10-класс**

Бардык группалар бирге / Все группы вместе

Класстын ар бир сабак боюнча орточо баасы (% менен).

Средняя оценка класса по предметам (%).





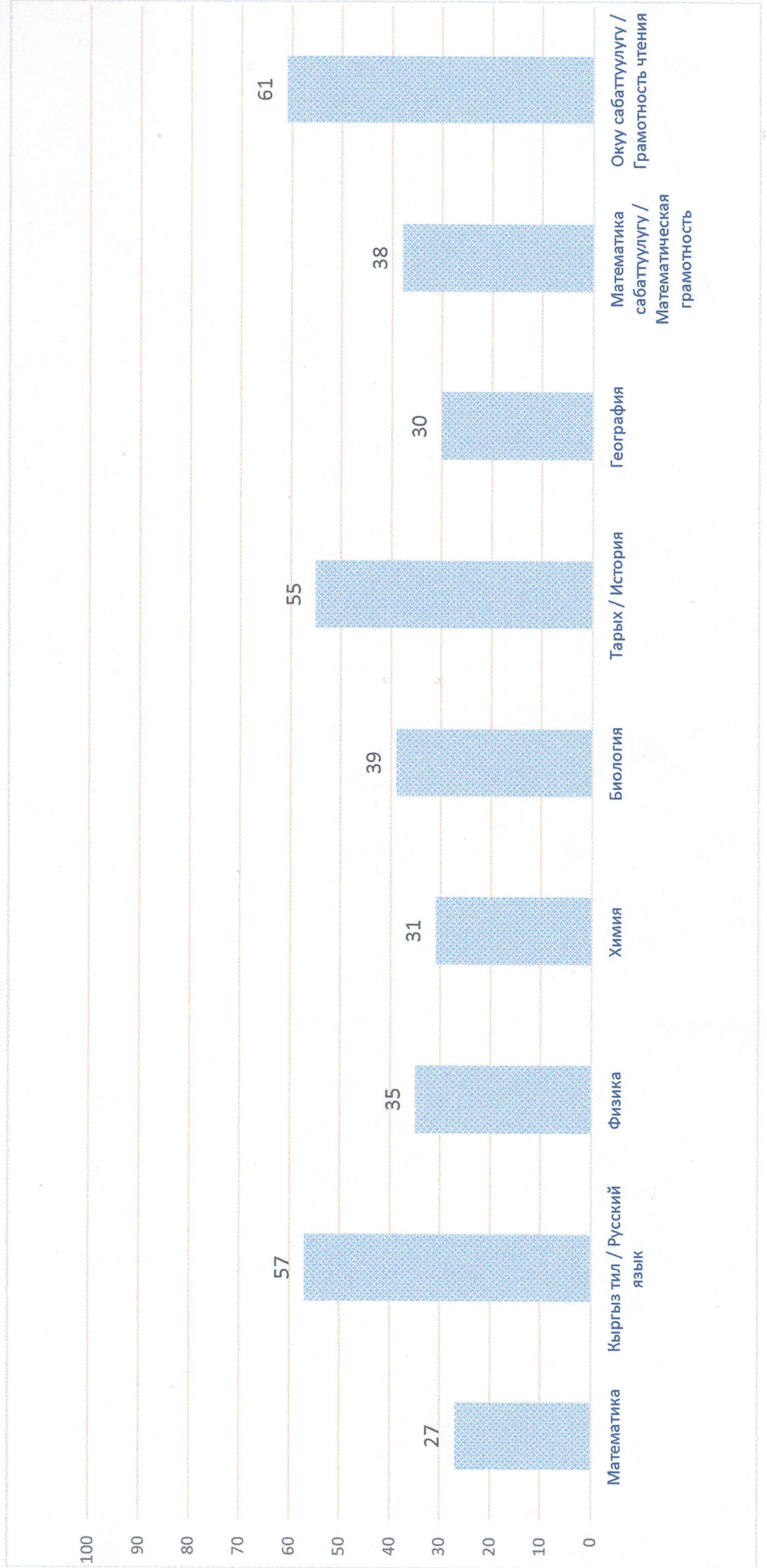
**БИЛИМ ТАЛДОО, БААЛОО ЖАНА МОНИТОРИНГ БОРБОРУ
ЦЕНТР АНАЛИЗА, ОЦЕНКИ И МОНИТОРИНГА ОБРАЗОВАНИЯ**

**Бишкек ш. №45 орто мектеби / Средняя ш. №45 город Бишкек
10-класс**

Орус группа / Русская группа

Класстын ар бир сабак боюнча орточо баасы (% менен).

Средняя оценка класса по предметам (%).

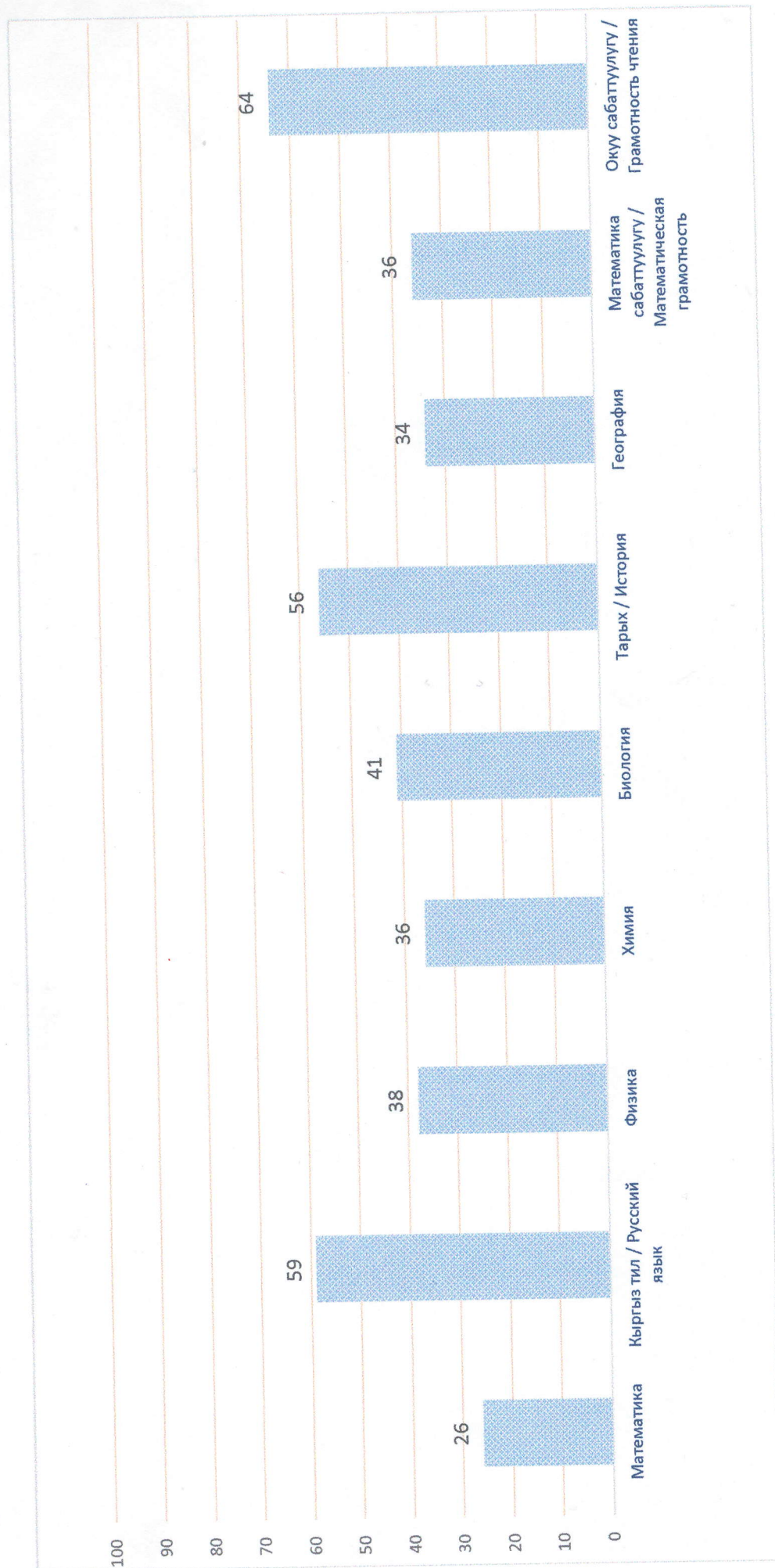




**БИЛИМ ТАЛДОО, БААЛОО ЖАНА МОНИТОРИНГ БОРБОРУ
ЦЕНТР АНАЛИЗА, ОЦЕНКИ И МОНИТОРИНГА ОБРАЗОВАНИЯ**

**Бишкек ш. №45 орто мектеби / Средняя ш. №45 город Бишкек
10Д-класс**

Класстын ар бир сабак боюнча орточо баасы (% менен).
Средняя оценка класса по предметам (%).





**«БИЛИМ ТАЛДОО, БААЛОО ЖАНА МОНИТОРИНГ БОРБОРУ»
«ЦЕНТР АНАЛИЗА, ОЦЕНКИ И МОНИТОРИНГА ОБРАЗОВАНИЯ»**

Бишкек шаары / город Бишкек

10-класс, Окуу сабаттуулугу-Грамотность чтения

Алган бааларына (%) жараша окуучулардын сандарынын графиги

Количество учеников набравших указанные в графике баллы (%)





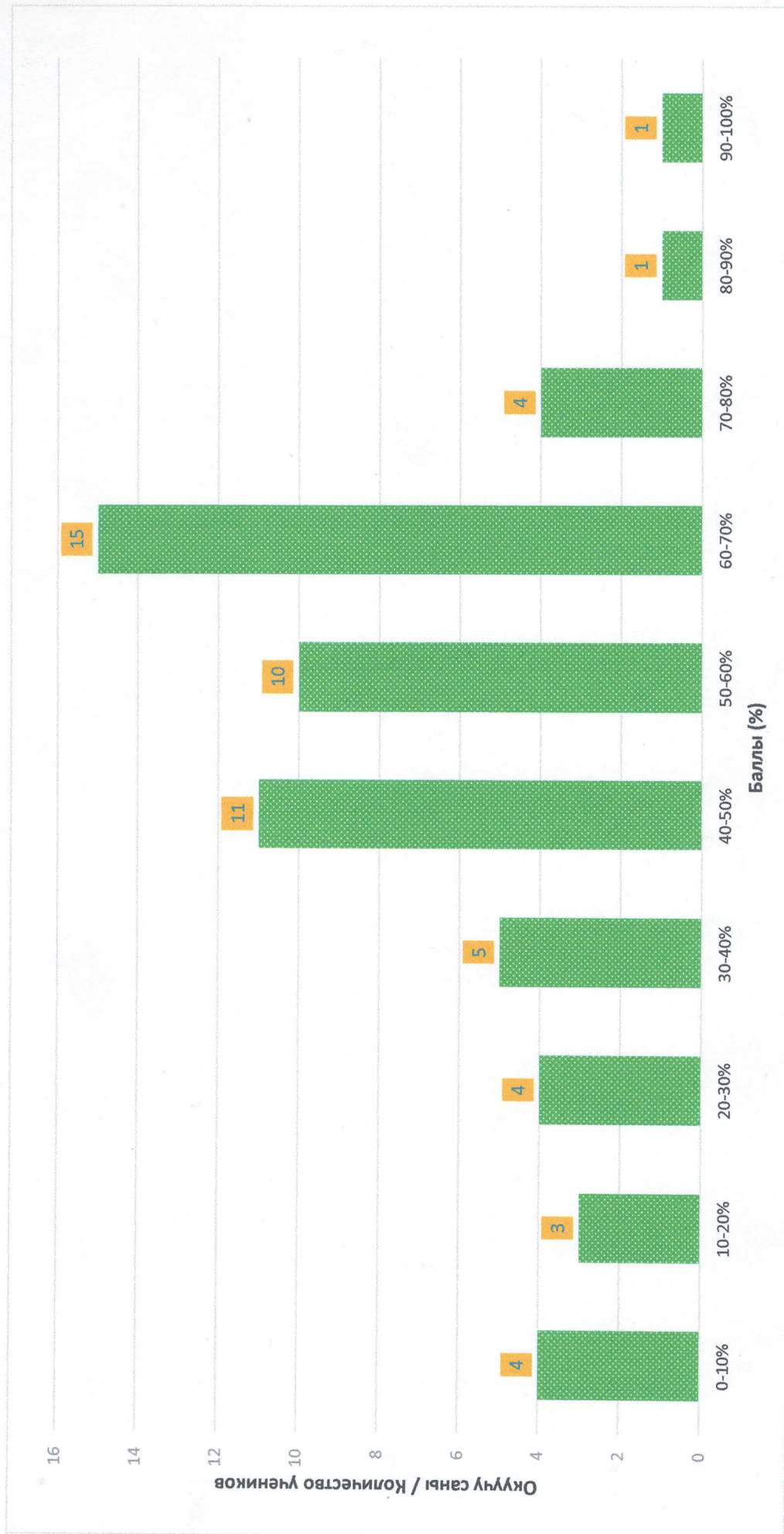
**«БИЛИМ ТАЛДОО, БААЛОО ЖАНА МОНИТОРИНГ БОРБОРУ»
«ЦЕНТР АНАЛИЗА, ОЦЕНКИ И МОНИТОРИНГА ОБРАЗОВАНИЯ»**

Бишкек шаары / город Бишкек

10-класс, Тарых-История

Алган бааларына (%) жараша окуучулардын сандарынын графиги

Количество учеников набравших указанные в графике баллы (%)





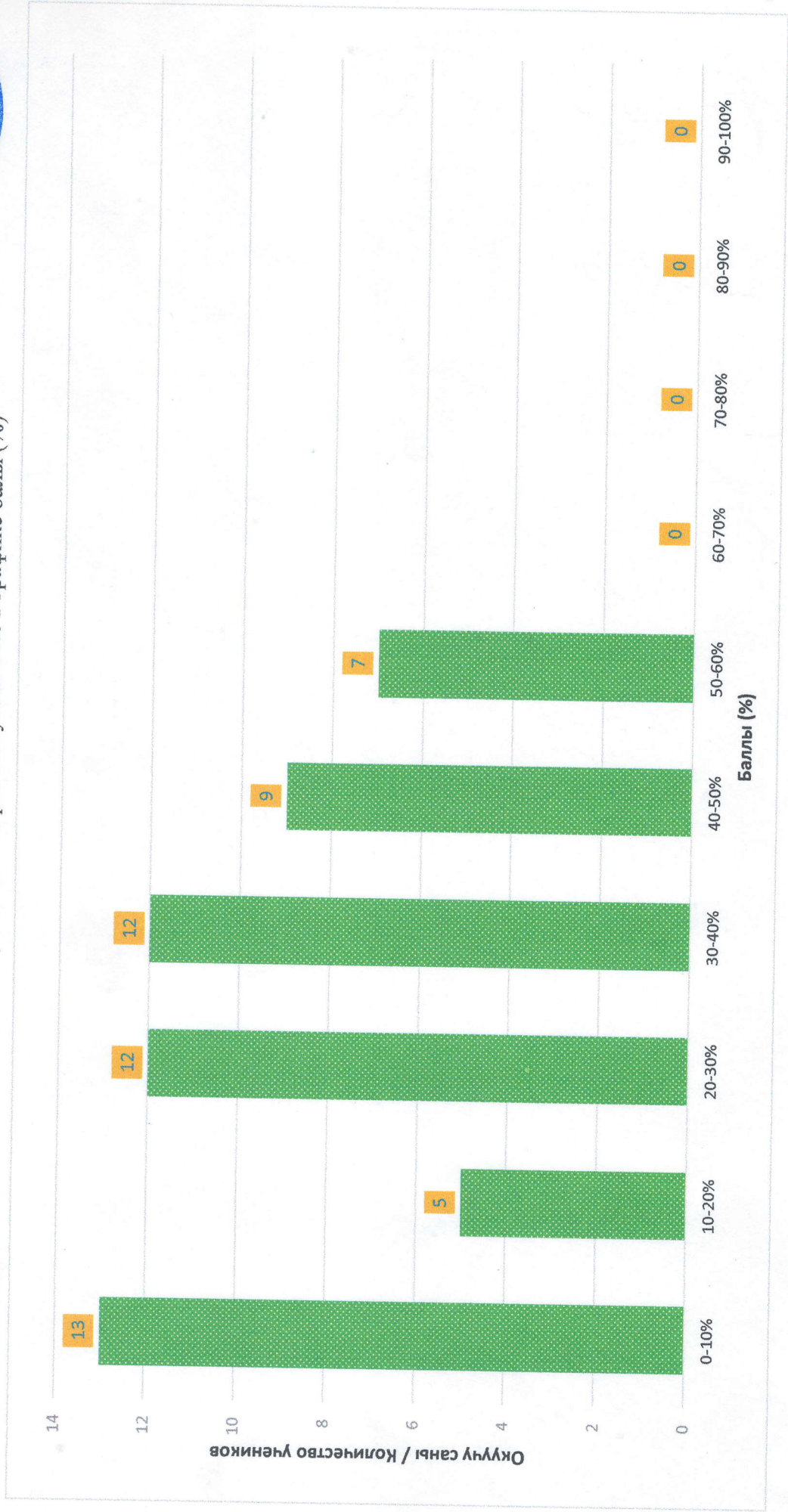
**«БИЛИМ ТАЛДОО, БААЛОО ЖАНА МОНИТОРИНГ БОРБОРУ»
«ЦЕНТР АНАЛИЗА, ОЦЕНКИ И МОНИТОРИНГА ОБРАЗОВАНИЯ»**

Бишкек шаары / город Бишкек

10-класс, Физика-Физика

Алган бааларына (%) жараша окуучулардын сандарынын графиги

Количество учеников набравших указанные в графике баллы (%)

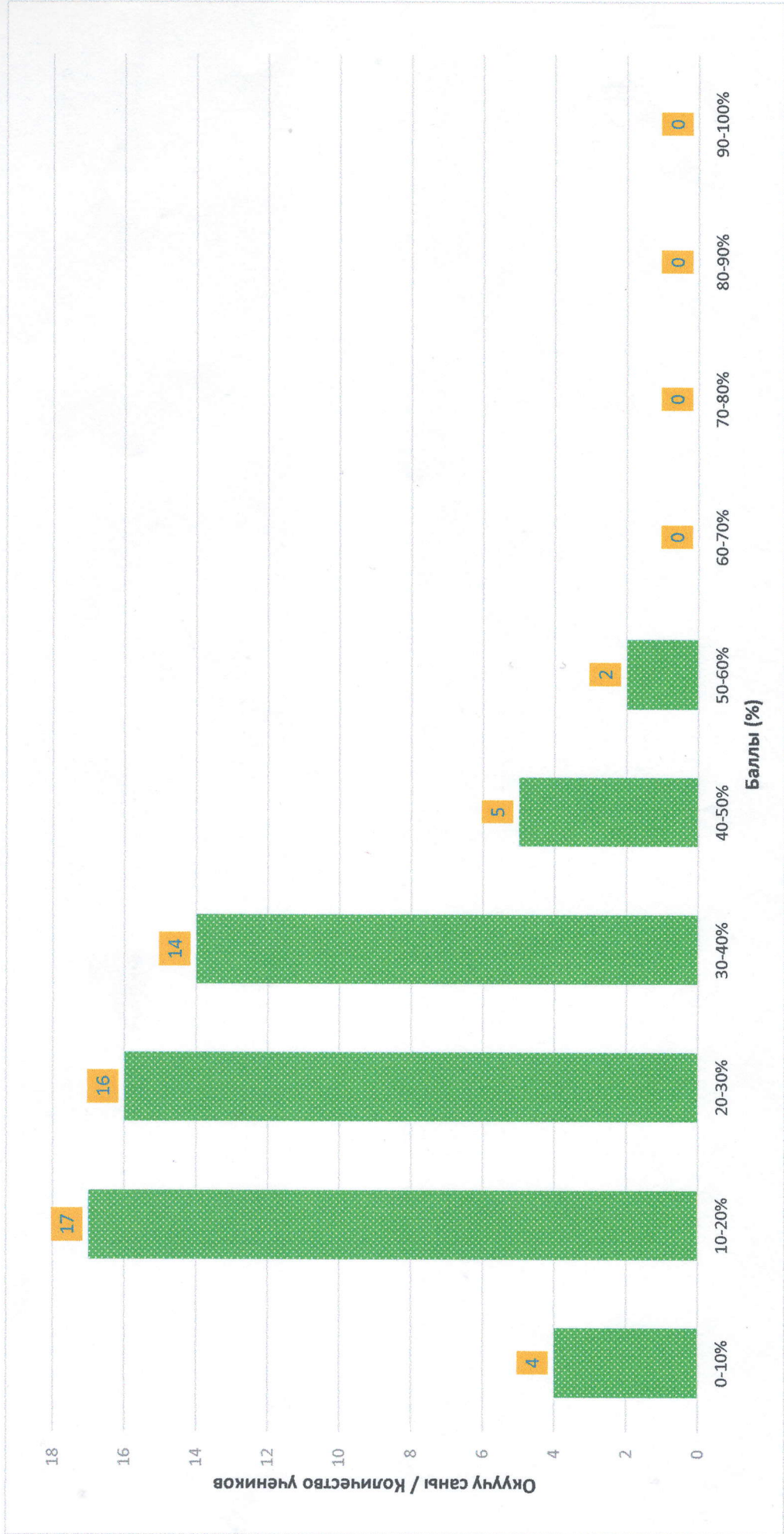




**«БИЛИМ ТАЛДОО, БААЛОО ЖАНА МОНИТОРИНГ БОРБОРУ»
«ЦЕНТР АНАЛИЗА, ОЦЕНКИ И МОНИТОРИНГА ОБРАЗОВАНИЯ»**

Бишкек шаары / город Бишкек
10-класс, Химия-Химия

Алган бааларына (%) жараша окуучулардын сандарынын графиги
Количество учеников набравших указанные в графике баллы (%)





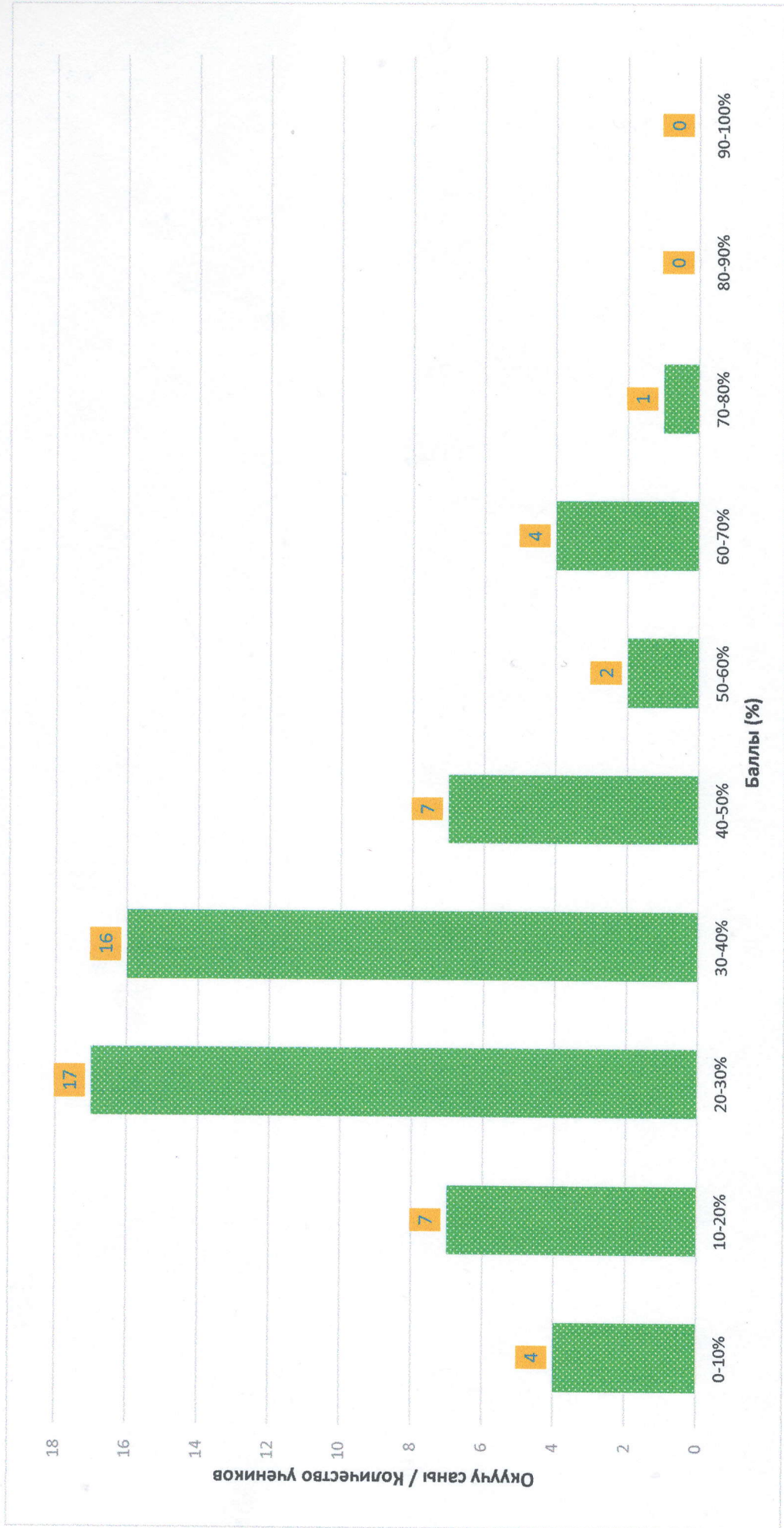
**«БИЛИМ ТАЛДОО, БААЛОО ЖАНА МОНИТОРИНГ БОРБОРУ»
«ЦЕНТР АНАЛИЗА, ОЦЕНКИ И МОНИТОРИНГА ОБРАЗОВАНИЯ»**

Бишкек шаары / город Бишкек

10-класс, Биология-Биология

Алган бааларына (%) жараша окуучулардын сандарынын графиги

Количество учеников набравших указанные в графике баллы (%)





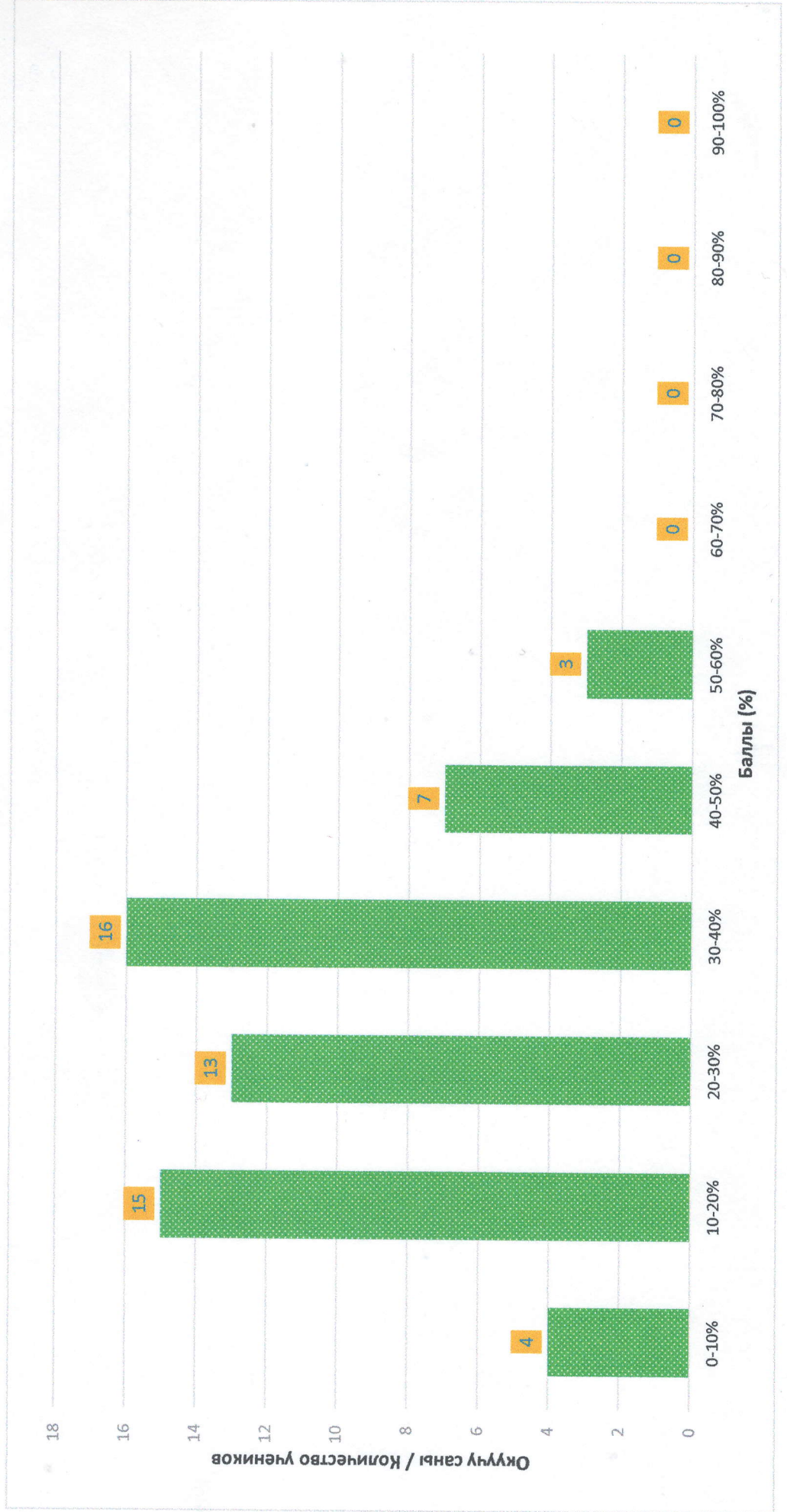
**«БИЛИМ ТАЛДОО, БААЛОО ЖАНА МОНИТОРИНГ БОРБОРУ»
«ЦЕНТР АНАЛИЗА, ОЦЕНКИ И МОНИТОРИНГА ОБРАЗОВАНИЯ»**

Бишкек шаары / город Бишкек

10-класс, География-География

Алган бааларына (%) жараша окуучулардын сандарынын графиги

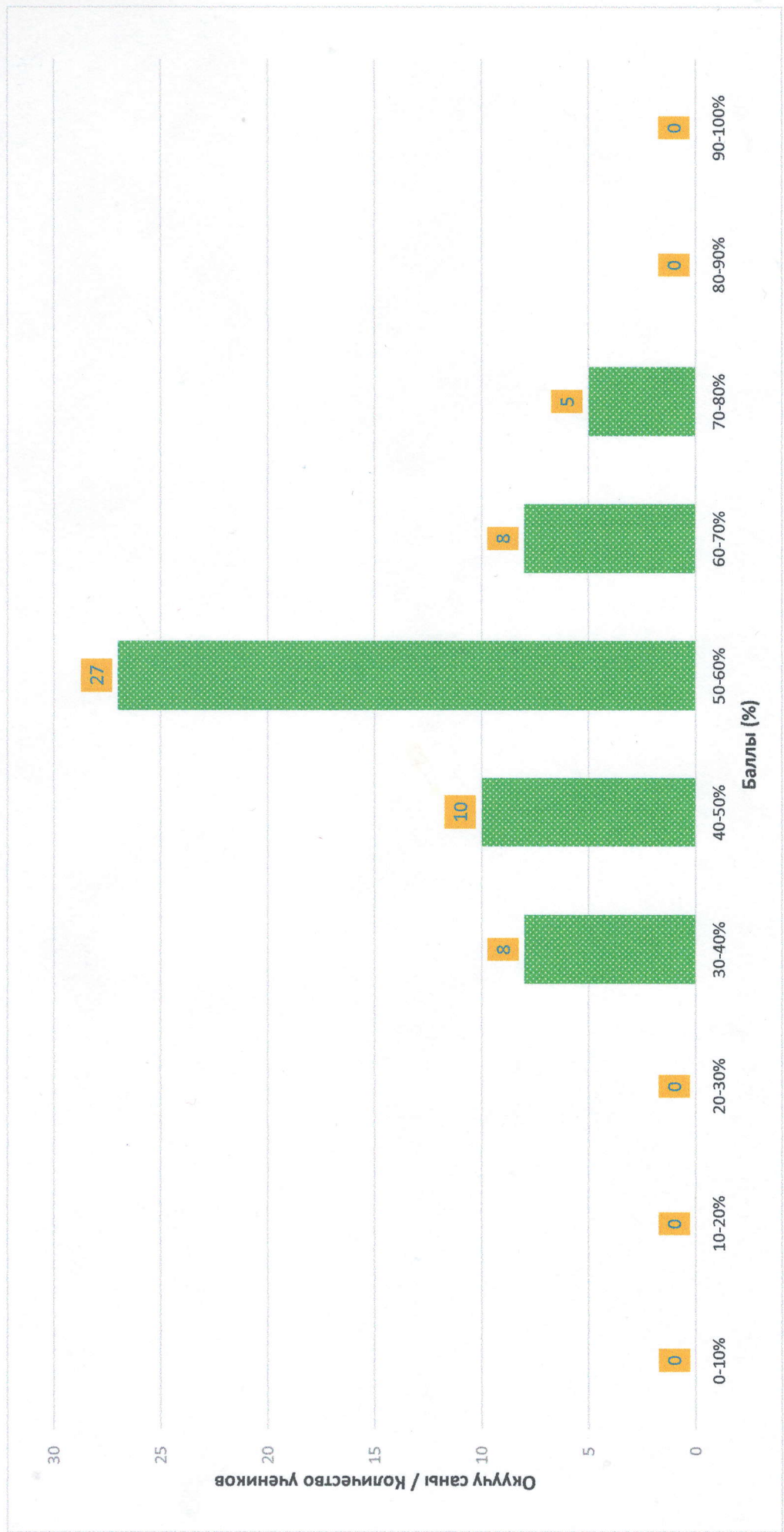
Количество учеников набравших указанные в графике баллы (%)





**«БИЛИМ ТАЛДОО, БААЛОО ЖАНА МОНИТОРИНГ БОРБОРУ»
«ЦЕНТР АНАЛИЗА, ОЦЕНКИ И МОНИТОРИНГА ОБРАЗОВАНИЯ»**

Бишкек шаары / город Бишкек
10-класс, Кыргыз тил-Русский язык
Алган бааларына (%) жараша окуучулардын сандарынын графиги
Количество учеников набравших указанные в графике баллы (%)





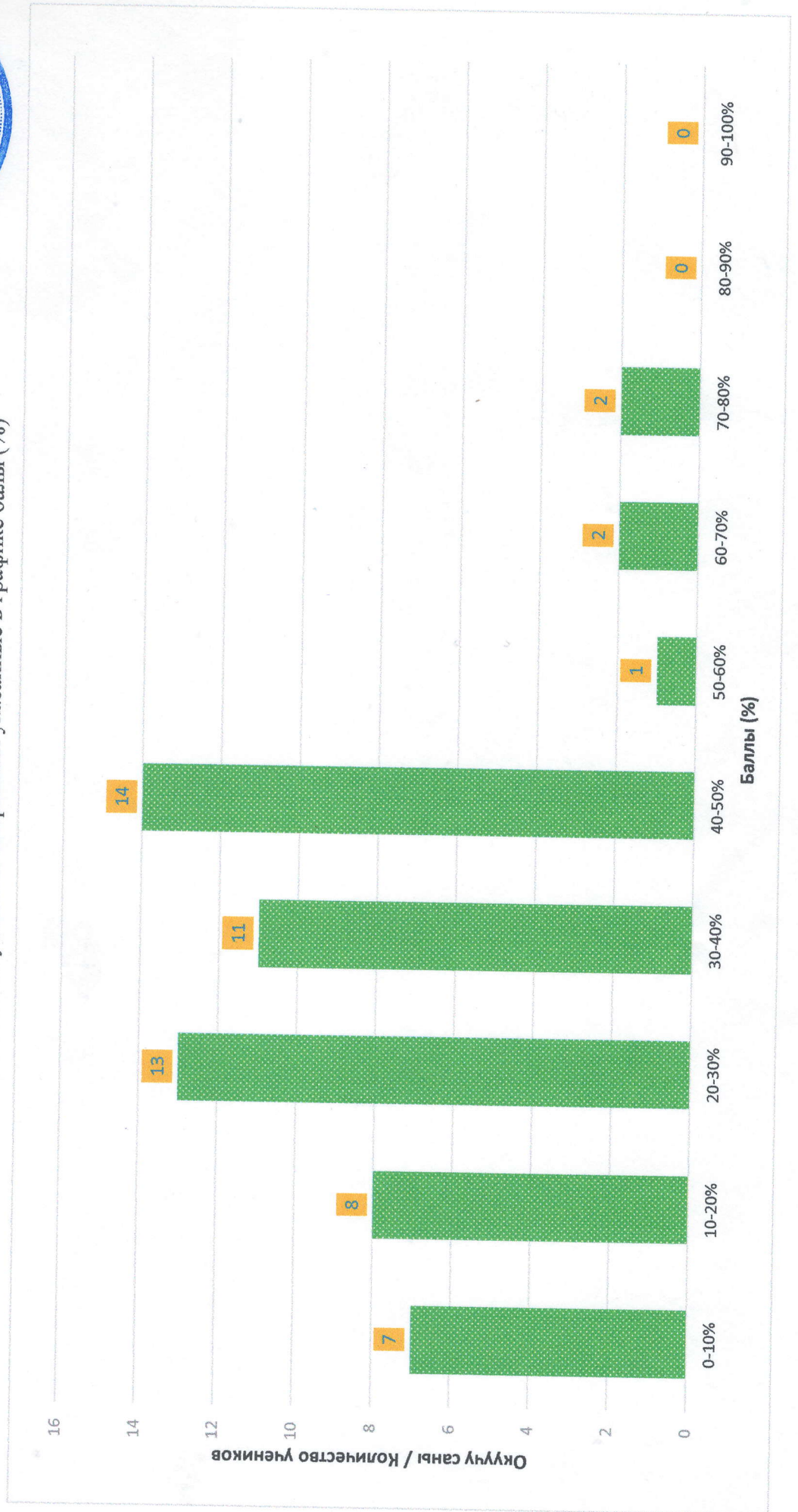
**«БИЛИМ ТАЛДОО, БААЛОО ЖАНА МОНИТОРИНГ БОРБОРУ»
«ЦЕНТР АНАЛИЗА, ОЦЕНКИ И МОНИТОРИНГА ОБРАЗОВАНИЯ»**

Бишкек шаары / город Бишкек

10-класс, Математика сабаттуулугу-Математическая грамотность

Алган бааларына (%) жараша окуучулардын сандарынын графиги

Количество учеников набравших указанные в графике баллы (%)



**«БИЛИМ ТАЛДОО, БААЛОО ЖАНА МОНИТОРИНГ БОРБОРУ»
«ЦЕНТР АНАЛИЗА, ОЦЕНКИ И МОНИТОРИНГА ОБРАЗОВАНИЯ»**

Бишкек ш. №45 орто мектеби / Средняя ш. №45 город Бишкек



Но.	10Д-класс	Матема.	Кыргыз.	Физика	Химия	Биолог.	Тарых	Геогра.	Мате.саб	Окуу.саб	Жалпы	%						
													Матема.	Русски.	Физика	Химия	Биолог.	История
1	ОСМОНБЕКОВА ЖАНЕТТА	5	15	10	15	6	10	4	10	4	10	5	10	10	10	58	100	58%
2	АНДРЕЙЧИКОВА МАРИЯ	5	15	10	15	6	10	4	10	4	10	5	10	9	10	56	100	56%
3	МЫРЗАБЕКОВ ЭМИР	5	15	11	15	6	10	4	10	3	10	5	10	9	10	54	100	54%
4	АЛЫМБАЕВА КАНЬКЕЙ Й	1	15	12	15	5	10	6	10	7	10	5	10	8	10	54	100	54%
5	СУЛТАНГАЗИЕВА САНИРАБЕГА	2	15	12	15	5	10	6	10	7	10	5	10	8	10	54	100	54%
6	ЖЫЛДЫЗБЕК УУЛ МАДИЯР	5	15	10	15	6	10	4	10	3	10	8	10	10	10	53	100	53%
7	ЕРМЕКОВА КУНДУЗ	4	15	9	15	6	10	5	10	4	10	7	10	6	10	49	100	49%
8	МЕДЕТБЕКОВА СЕЗИМ	3	15	10	15	5	10	3	10	4	10	6	10	7	10	44	100	44%
9	БАКТЫБЕКОВА СЕЗИМ	1	15	10	15	4	10	4	10	4	10	7	10	5	10	44	100	44%
10	ДЖУМАКАДЫРОВ Х УЛУКБЕК	4	15	8	15	4	10	4	10	4	10	5	10	6	10	43	100	43%
11	ДООЛОТАЛИЕВА АВЕЛИНА	5	15	9	15	5	10	2	10	5	10	3	10	6	10	43	100	43%
12	НУРЛАНОВ ЖАНСАР	3	15	9	15	1	10	3	10	3	10	5	10	6	10	42	100	42%
13	БАКИРОВА АЛИЯ	7	15	7	15	3	10	5	10	3	10	7	10	4	10	42	100	42%
14	КУРАМАЕВ ДАНИЯР	3	15	8	15	1	10	3	10	5	10	6	10	6	10	40	100	40%
15	ЮЛДАШЕВ НУР МУХАММА	2	15	6	15	4	10	4	10	4	10	6	10	6	10	39	100	39%
16	КАЛПАЕВА Ы СЕЗИМЫ	4	15	9	15	4	10	2	10	4	10	5	10	5	10	39	100	39%
17	МУРАТБЕКОВА АЛЫБИНА	4	15	7	15	2	10	3	10	5	10	6	10	5	10	38	100	38%
18	КАЗИЕВ АЕНАТ	6	15	8	15	1	10	4	10	4	10	2	10	6	10	37	100	37%
19	РЫ*К ЛДИЕВА ДИАНА	3	15	9	15	5	10	2	10	2	10	3	10	7	10	36	100	36%
20	АБДУЛЛАЕВ АБДУЛЛА	7	15	8	15	1	10	4	10	2	10	4	10	2	10	35	100	35%
21	ЖЫЛДЫЗБЕК КЫЗЫ МАДИНА	2	15	8	15	1	10	3	10	4	10	6	10	6	10	34	100	34%
22	ШАМСУТДИНОВА ЛЮСИЯ	3	15	8	15	3	10	2	10	1	10	2	10	5	10	32	100	32%
23	ШЕРИЕВА ФАТИМА	5	15	7	15	4	10	2	10	1	10	1	10	5	10	28	100	28%

**«БИЛИМ ТАЛДОО, БААЛОО ЖАНА МОНИТОРИНГ БОРБОРУ»
«ЦЕНТР АНАЛИЗА, ОЦЕНКИ И МОНИТОРИНГА ОБРАЗОВАНИЯ»**

БАКТЫБЕКОВА СЕЗИМ

10Д-Класс

Результат тестирования

Название предмета и темы	Ме	%	К.П	К.В
Математика	7	6%	1	15
<i>Производная и исследование функции</i>			1	4
<i>Производная и ее применения</i>			0	4
<i>Теория вероятности</i>			0	3
<i>Преобразование фигур в пространстве</i>			0	4
Русский язык	3	66%	10	15
<i>Правописание – нн</i>			1	1
<i>Частиц не, ни</i>			4	5
<i>Правописание</i>			1	2
<i>Раздельное и дефисное написание</i>			3	4
<i>Словообразование</i>			1	3
Физика	3	40%	4	10
<i>Законы постоянного тока Электрический ток</i>			3	3
<i>Удельное сопротивление</i>			1	1
<i>Закон Ома</i>			0	1
<i>Мощность и работа постоянного тока</i>			0	2
<i>Изучение последовательное и параллельное соединение проводников</i>			0	3
Химия	3	40%	4	10
<i>Спирты и фенолы</i>			1	4
<i>Альдегиды</i>			1	2
<i>Карбоновые кислоты</i>			0	2
<i>Сложные эфиры и жиры</i>			2	2
Биология	3	40%	4	10
<i>Моногибридное скрещивание. Полное и неполное доминирование</i>			1	3
<i>Дигибридное скрещивание</i>			2	4
<i>Сцепленное наследование признаков</i>			1	3
История	2	70%	7	10
<i>История</i>			7	10
География	1	60%	6	10
<i>География</i>			6	10
Математическая грамотность	3	30%	3	10
<i>Применение базовых математических знаний в жизни</i>			3	10
Грамотность чтения	6	50%	5	10
<i>Чтение и понимание</i>			5	10
Всего	6	44%	44	100

Количество учеников 10-го класса участвующие в тестировании:

23

Ме-Место среди участвующих в школе, К.В-Количество вопросов, К.П-Количество правильных ответов

**«БИЛИМ ТАЛДОО, БААЛОО ЖАНА МОНИТОРИНГ БОРБОРУ»
«ЦЕНТР АНАЛИЗА, ОЦЕНКИ И МОНИТОРИНГА ОБРАЗОВАНИЯ»**

ДЖУМАКАДЫРОВ Х УЛУКБЕК

10Д-Класс

Результат тестирования

Название предмета и темы	Ме	%	К.П	К.В
Математика	4	26%	4	15
<i>Производная и исследование функции</i>			1	4
<i>Производная и ее применения</i>			1	4
<i>Теория вероятности</i>			1	3
<i>Преобразование фигур в пространстве</i>			1	4
Русский язык	5	53%	8	15
<i>Правописание – нн</i>			1	1
<i>Частиц не, ни</i>			2	5
<i>Правописание</i>			2	2
<i>Раздельное и дефисное написание</i>			2	4
<i>Словообразование</i>			1	3
Физика	3	40%	4	10
<i>Законы постоянного тока Электрический ток</i>			2	3
<i>Удельное сопротивление</i>			0	1
<i>Закон Ома</i>			0	1
<i>Мощность и работа постоянного тока</i>			1	2
<i>Изучение последовательное и параллельное соединение проводников</i>			1	3
Химия	3	40%	4	10
<i>Спирты и фенолы</i>			2	4
<i>Альдегиды</i>			0	2
<i>Карбоновые кислоты</i>			1	2
<i>Сложные эфиры и жиры</i>			1	2
Биология	3	40%	4	10
<i>Моногибридное скрещивание. Полное и неполное доминирование</i>			1	3
<i>Дигибридное скрещивание</i>			2	4
<i>Сцепленное наследование признаков</i>			1	3
История	4	50%	5	10
<i>История</i>			5	10
География	4	30%	3	10
<i>География</i>			3	10
Математическая грамотность	1	50%	5	10
<i>Применение базовых математических знаний в жизни</i>			5	10
Грамотность чтения	5	60%	6	10
<i>Чтение и понимание</i>			6	10
Всего	7	43%	43	100
Количество учеников 10-го класса участвующие в тестировании:				23
<i>Ме-Место среди участвующих в школе, К.В-Количество вопросов, К.П-Количество правильных ответов</i>				

**«БИЛИМ ТАЛДОО, БААЛОО ЖАНА МОНИТОРИНГ БОРБОРУ»
«ЦЕНТР АНАЛИЗА, ОЦЕНКИ И МОНИТОРИНГА ОБРАЗОВАНИЯ»**

СУЛТАНГАЗИЕВАЪ САНИРАБЕГА

10Д-Класс

Результат тестирования

Название предмета и темы	Ме	%	К.П	К.В
Математика	6	13%	2	15
<i>Производная и исследование функции</i>			1	4
<i>Производная и ее применения</i>			0	4
<i>Теория вероятности</i>			1	3
<i>Преобразование фигур в пространстве</i>			0	4
Русский язык	1	80%	12	15
<i>Правописание – нн</i>			1	1
<i>Частиц не, ни</i>			4	5
<i>Правописание</i>			2	2
<i>Раздельное и дефисное написание</i>			4	4
<i>Словообразование</i>			1	3
Физика	2	50%	5	10
<i>Законы постоянного тока Электрический ток</i>			0	3
<i>Удельное сопротивление</i>			0	1
<i>Закон Ома</i>			1	1
<i>Мощность и работа постоянного тока</i>			2	2
<i>Изучение последовательное и параллельное соединение проводников</i>			2	3
Химия	1	60%	6	10
<i>Спирты и фенолы</i>			2	4
<i>Альдегиды</i>			1	2
<i>Карбоновые кислоты</i>			1	2
<i>Сложные эфиры и жиры</i>			2	2
Биология	1	70%	7	10
<i>Моногибридное скрещивание. Полное и неполное доминирование</i>			3	3
<i>Дигибридное скрещивание</i>			3	4
<i>Сцепленное наследование признаков</i>			1	3
История	4	50%	5	10
<i>История</i>			5	10
География	2	50%	5	10
<i>География</i>			5	10
Математическая грамотность	2	40%	4	10
<i>Применение базовых математических знаний в жизни</i>			4	10
Грамотность чтения	3	80%	8	10
<i>Чтение и понимание</i>			8	10
Всего	3	54%	54	100

Количество учеников 10-го класса участвующие в тестировании:

Ме-Место среди участвующих в школе, К.В-Количество вопросов, К.П-Количество правильных ответов

23